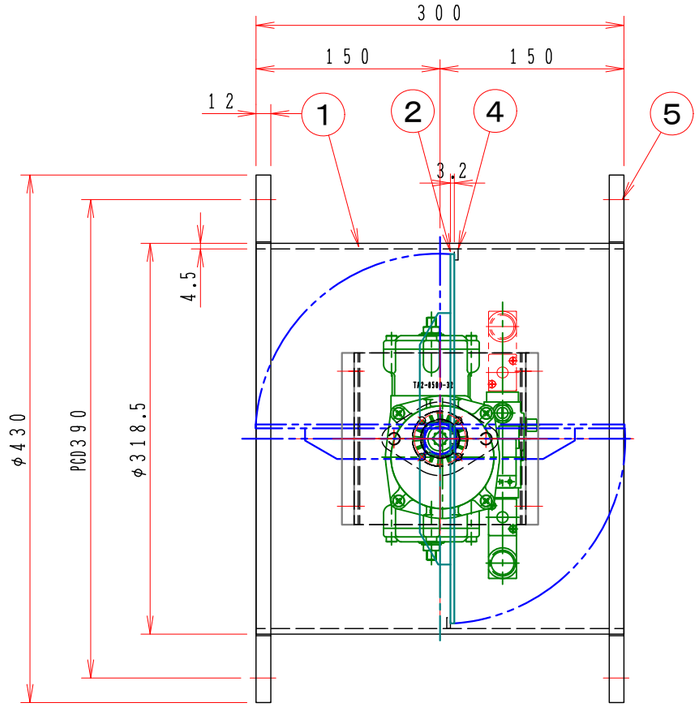

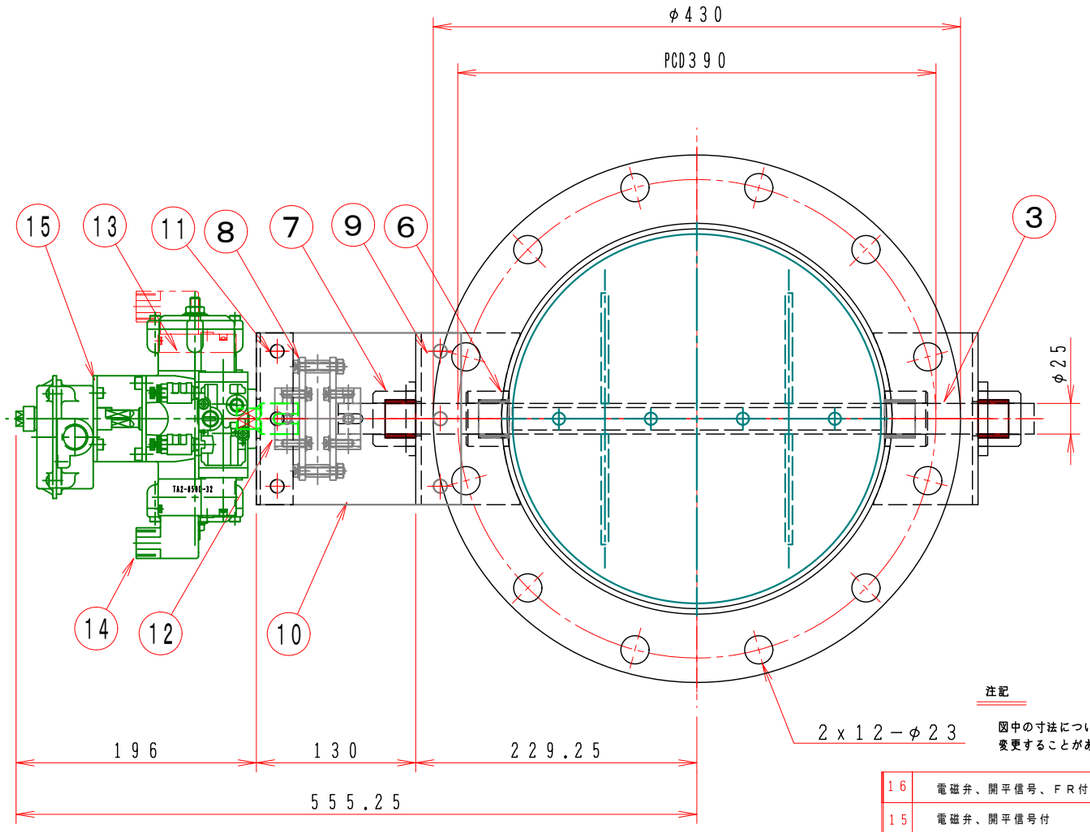

注記

図中の寸法については現場調査及び機器設計等の進捗にともなって変更することがある。

二位置制御（閉→成行）

フローシート図

［TA2−050D−□□−□□□］

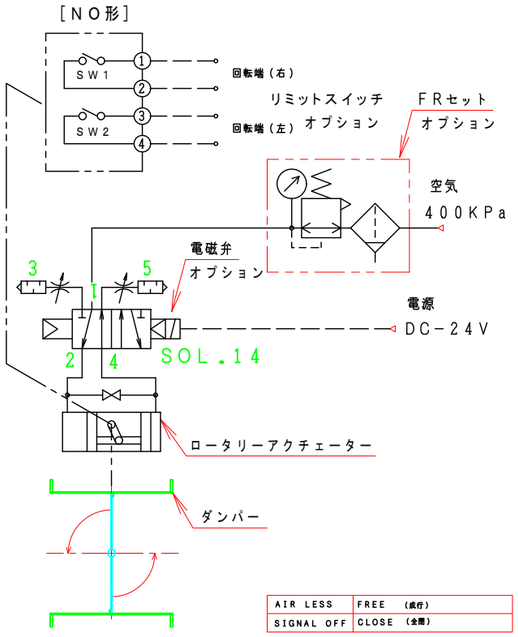

特　記

1．板フランジとケーシング接合部の内面は全溶接、外側は点付溶接。

2．塗装は内外面錆止め塗装外面シルバー１回塗り。

3．本図ダンパーの使用範囲は下記の通です。　　外径寸法はインチサイズ（鋼管サイズ）です。

静圧：±４．０ＫＰａ以下　風速：２５ｍ／ｓ以下　温度：−１０〜４００℃以下

☆　ロータリーアクチェーターは仕様により異なります、別途お問い合せ下さい。

☆　屋内使用清浄空気用です。屋外使用、腐食性ガス等の場合はお問い合せ下さい。

No	部品名称 TITLE	数量 QTY	備考（規格・寸法）(DIMENSIONS)
16	電磁弁、開平信号、ＦＲ付		ＴＡ２−０５０Ｄ−３２−ＳＮ５　オプション
15	電磁弁、開平信号付		ＴＡ２−０５０Ｄ−３１−ＳＮ５　オプション
14	電磁弁付		ＴＡ２−０５０Ｄ−３０−ＳＮ５　オプション
13	ロータリーアクチェーター	1	ＴＡ２−０５０Ｄ−００
12	アダプター	1	Ａ−５０１２２５　ＳＳ４００
11	駆動部取付板	1	ＳＰＣ　４．５ｔ
10	断熱接続板	2	ＰＧＸ−５９５　１０ｔ
9	軸受取付基台	2	ＳＰＣ　４．５ｔ
8	耐熱カップリング	1	Ｃ−１００２５２５Ｈ　ＰＧＸ−５９５
7	軸受け	2	Ｆ２０５２５ＣＳ
6	シャフトボス	2	Ｂ２０５２５ＥＳ
5	フランジ	1組	ＪＩＳ−５Ｋ　ＳＳ４００　１２ｔ
4	羽根当て	1	ＳＳ４００　３ｘ９
3	シャフト	1	ＳＧＤ　φ２５
2	可動羽根	1	ＳＰＣ　３．２ｔ
1	ダンパー本体	1	ＭＤ−３００Ａ　ＳＰＣ　４．５ｔ

回　数 REV.MARK	承認 APPROVED BY	検図 CHECKED BY
年月日 DATE	尺度 SCALE	設計 DESIGNED BY
承　認 APPROVED BY	単位 UNITS	製図 DRAWN BY Takeda NOV. 21. 2015
変更者 REVISED BY		
記　事 CONTENTS		

変更 REVISIONS

栄進空調株式会社
EISHIN KUCHO CO., LTD.

名称 TITLE

自動・ダンパー
パイプサイズ／ローターリアクチェーター
ＥＨＰＨＡＦ−３００Ａ−ＳＨＳ

耐熱４００℃（ＳＳ）

ＥＨＰＨＡＦ−３００Ａ−ＳＨＳ

01/10

変更回数 REV.MARK 01

M/#　O/#　工事番号 JOB No.

図面番号 DRAWING NO.